

[Nederlands](#)


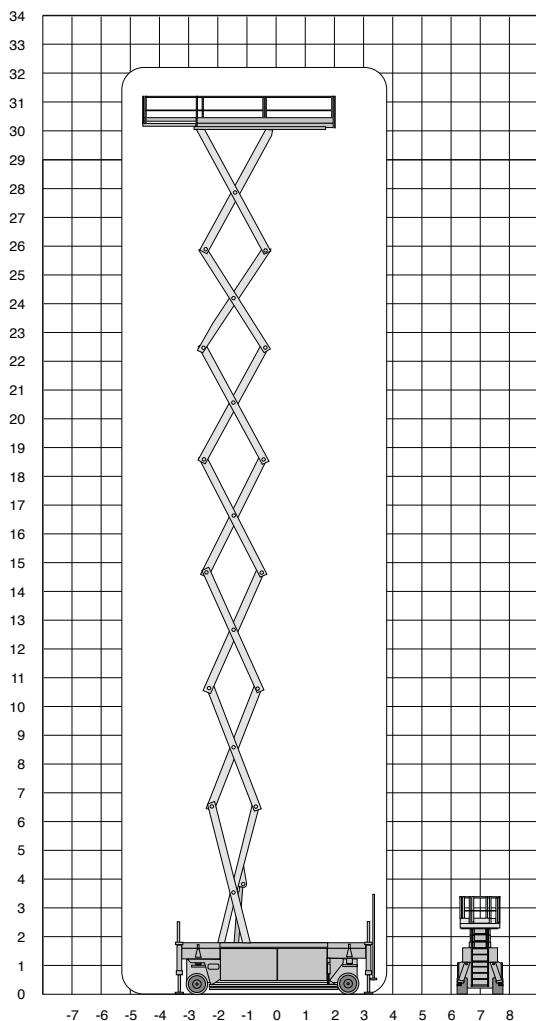
[English](#)

[Français](#)

[Deutsch](#)

[Español](#)

PB S320-14 ES SE




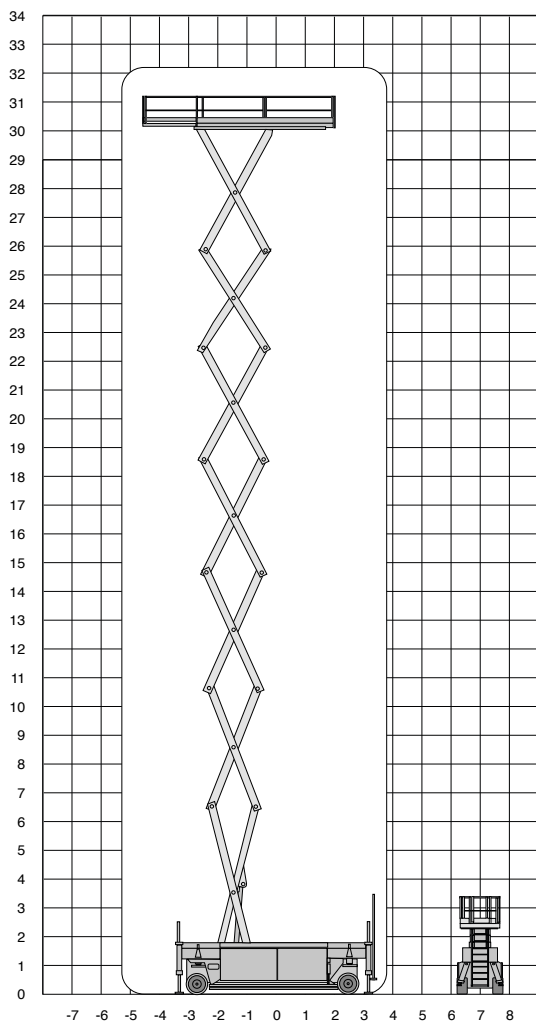
Werkhoogte
32,14 m

Technische specificaties

Platformhoogte	30,14 m
Werkhoogte	32,14 m
Max. hefvermogen	750 kg
Platformlengte/uitgeschoven	6,15 m/8,40 m
Platformverlenging	2,25 m
Platformbreedte	1,40 m
Max. scheefstand	1°
Hoogte (+leuning)	4,25 m
Hoogte (-leuning)	3,30 m
Stempels	ja
Banden	non marking
Lengte	6,60 m

Breedte	1,40 m
Bodemvrijheid	0,27 m
Draaicirkel	4,75 m
Aandrijving	accu
Gewicht	23790 kg
Gebruik binnen	ja
Gebruik buiten	nee
Max. aantal pers. binnen	4
Max. hellingshoek	25%
Rijdt op volle hoogte	ja
220 V aansluiting	ja

PB S320-14 ES SE




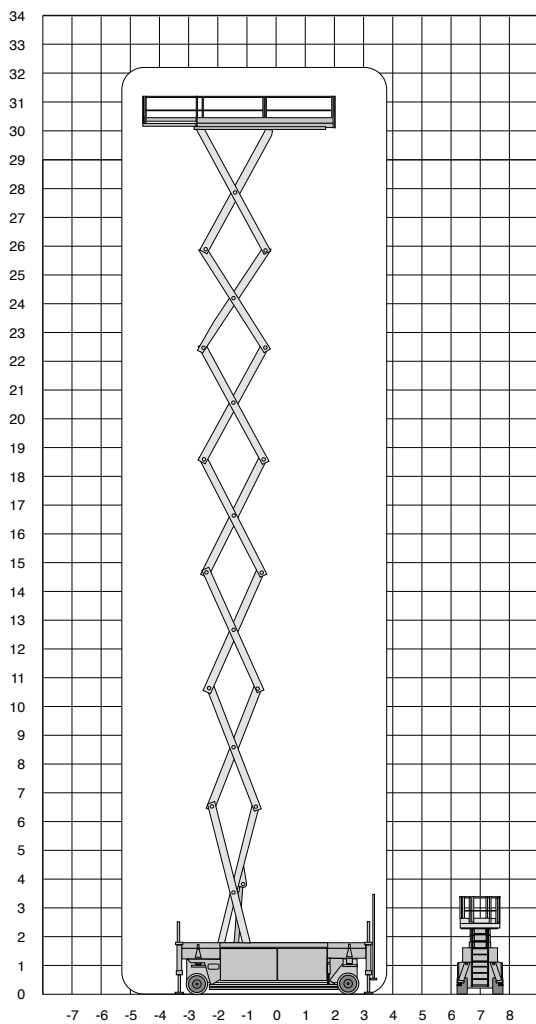
Working height
32,14 m

Technical specifications

Platform height	30,14 m
Working height	32,14 m
Capacity	750 kg
Platformlength/extended	6,15 m/8,40 m
Platformextension	2,25 m
Platformwidth	1,40 m
Maximum outrigger levelling	1°
Height (rails up)	4,25 m
Height (rails lowered)	3,30 m
Outriggers	yes
Tires	non marking
Length	6,60 m

Width	1,40 m
Groundclearance	0,27 m
Turning radius	4,75 m
Power	battery
Weight	23790 kg
Indoor use	yes
Outdoor use	no
Max. no. People outdoors	4
Gradability	25%
Drives fully raised	yes
220v power source	yes

PB S320-14 ES SE


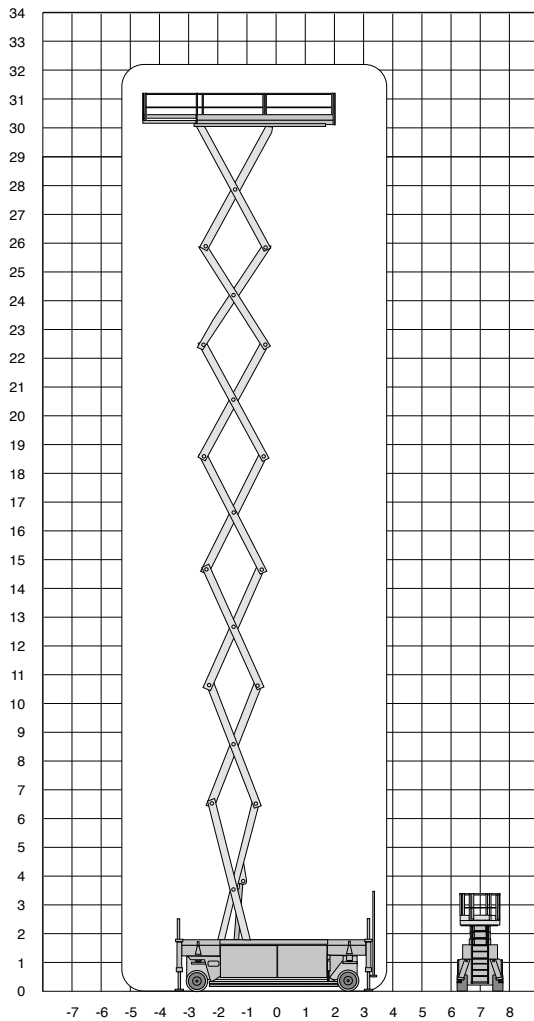


Hauteur de travail
32,14 m

Specifications techniques

Hauteur de plate-forme	30,14 m	Largeur	1,40 m
Hauteur de travail	32,14 m	Garde au sol	0,27 m
Capacité de levage	750 kg	Rayon de braquage externe	4,75 m
Longueur de la plate-forme/avec extension	6,15 m/8,40 m	Courant	accu
Extension de la plate-forme	2,25 m	Poids	23790 kg
Largeur de la plate-forme	1,40 m	Utilisation en intérieur	oui
Aptitude en pente	1°	Utilisation en extérieur	non
Hauteur hors tout garde-corps élevés	4,25 m	Nombre de personnes maximum en intérieur	4
Hauteur hors tout, garde-corps rabaissés	3,30 m	Aptitude en pente	25%
Stabilisateurs	oui	Translation à toute hauteur	oui
Roues	non marking	Prise 220V	oui
Longueur	6,60 m		

PB S320-14 ES SE


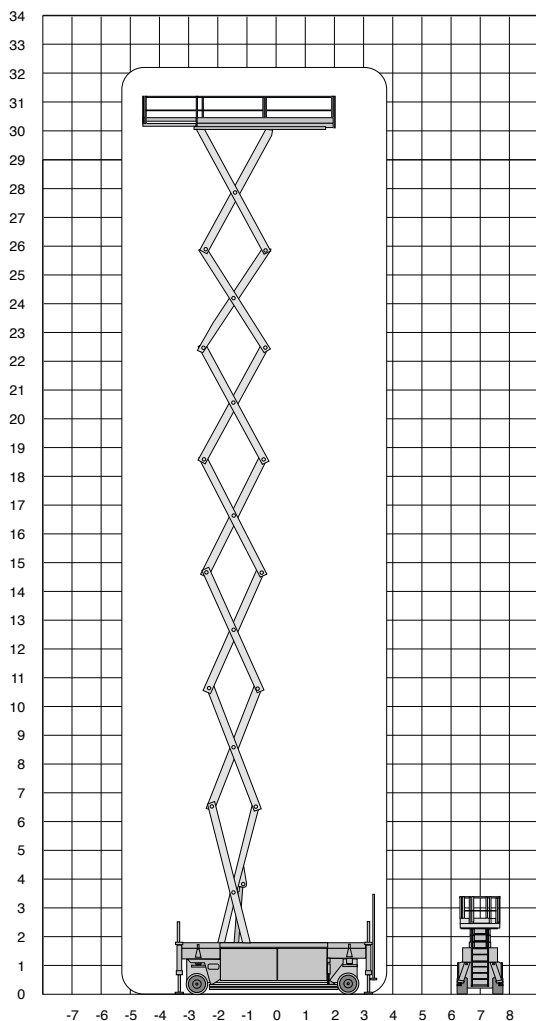


Arbeitshoehe
32,14 m

Datenblatt

Max. Plattformhoehe	30,14 m	Breite	1,40 m
Max. Arbeitshoehe	32,14 m	Bodenfreiheit	0,27 m
Tragfaehigkeit	750 kg	Wenderadius aussen	4,75 m
Plattformlaenge/ausgeschoben	6,15 m/8,40 m	Antriebsart	accu
Platformausschub	2,25 m	Gewicht	23790 kg
Plattformbreite	1,40 m	Verwendung (innen)	ja
Nivellierung max. mit Abstuetzungen	1°	Verwendung (ausser)	nein
Hoehe eingefahren	4,25 m	Max. Personen auf der Plattform (innen)	4
Hoehe heruntergeklappt	3,30 m	Steigfaehigkeit eingefahren	25%
Abstuetzungen	ja	Verfahrbar bis max. Hoehe	ja
Reifen	non marking	Steckdose 220V	ja
Laenge	6,60 m		

PB S320-14 ES SE



Altura de trabajo
32,14 m

Especificaciones Técnicas

Altura de plataforma	30,14 m	Ancho	1,40 m
Altura de trabajo	32,14 m	Altura libre sobre el suelo	0,27 m
Capacidad maxima	750 kg	Distancia entre ejes	4,75 m
Longitud de plataforma/extendida	6,15 m/8,40 m	Alimentacion	acumular
Extension de la plataforma	2,25 m	Peso	23790 kg
Ancho de plataforma	1,40 m	Uso interior	sí
Desnivel maximo	1°	Uso exterior	no
Altura con barandillas	4,25 m	Nº max. de personas en plataforma uso interior	4
Altura con barandillas abatibles	3,30 m	Pendiente superable	25%
Estabilizadores	sí	Altura de conduccion	sí
Neumaticos	non marking	Cableado 220V en cesta	sí
Longitud	6,60 m		