

# JCTP 3214DC SE

[Nederlands](#)

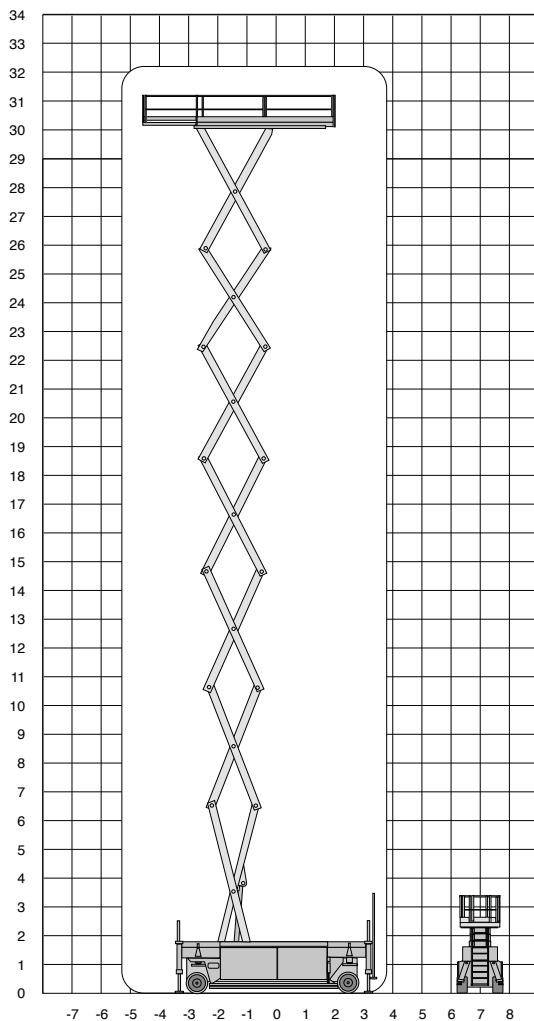
[English](#)

[Français](#)

[Deutsch](#)

[Español](#)

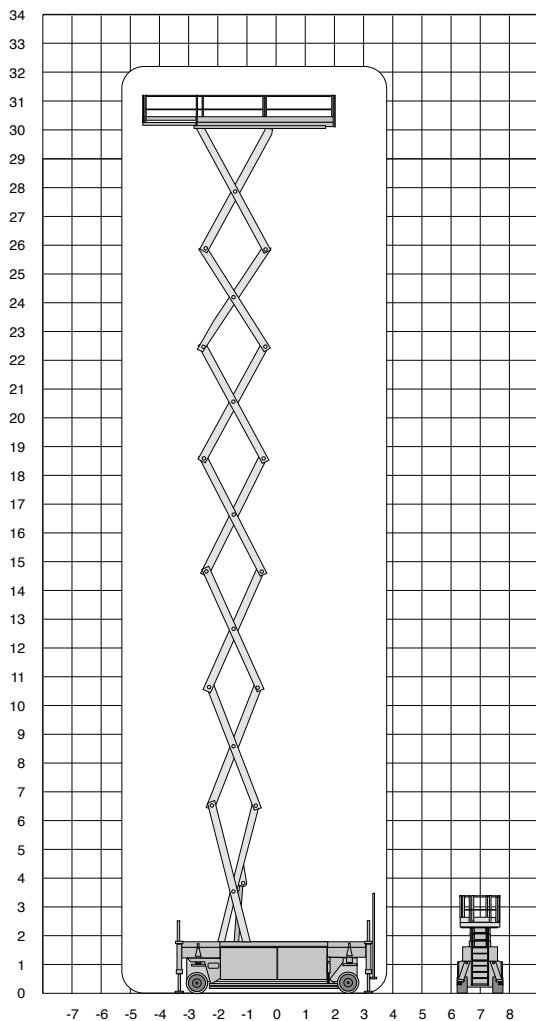
# JCTP 3214DC SE



## Technische specificaties

Platformhoogte	30,00 m	Breedte	1,40 m
Werkhoogte	32,00 m	Rijsnelheid in-/uitgeschoven	1,5 km/h/ 0,1m/h
Max. hefvermogen	750 kg	Bodemvrijheid	0,19 m/0,02 m
Platformlengte/uitgeschoven	5,85 m/7,75 m	Aandrijving	accu
Platformverlenging	1,90 m	Draaicirkel	3,50 m
Platformbreedte	1,20 m	Gewicht	22.200 kg
Max. scheefstand	1°	Gebruik binnen	ja
Hoogte (+leuning)	4,16 m	Gebruik buiten	ja
Hoogte (-leuning)	3,17 m	Max. aantal pers. binnen	2
Stempels	ja	Max. hellingshoek	30%
Banden	non-marking	Rijdt op volle hoogte	ja
Lengte	6,41 m	220 V aansluiting	ja
		4-wiel aandrijving	ja
		4-wiel stuur	ja

# JCTP 3214DC SE

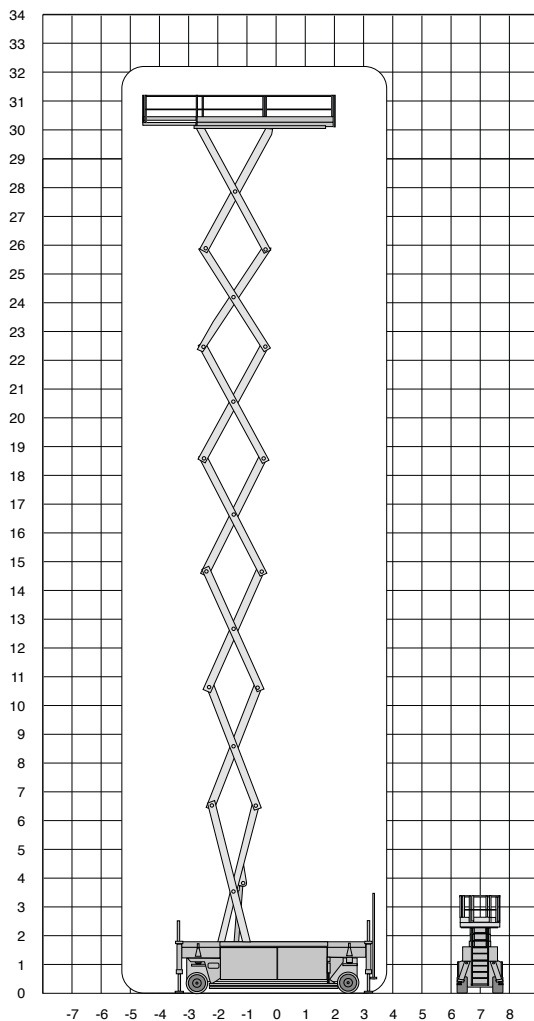


**Working height**  
**32,00 m**

## Technical specifications

<b>Platform height</b>	<b>30,00 m</b>	<b>Width</b>	<b>1,40 m</b>
<b>Working height</b>	<b>32,00 m</b>	<b>Drive speed/stowed-raised</b>	<b>1,5 km/h/ 0,1m/h</b>
<b>Capacity</b>	<b>750 kg</b>	<b>Wheelbase</b>	<b>0,19 m/0,02 m</b>
<b>Platformlength/extended</b>	<b>5,85 m/7,75 m</b>	<b>Power</b>	<b>accu</b>
<b>Platformextension</b>	<b>1,90 m</b>	<b>Turning radius</b>	<b>3,50 m</b>
<b>Platformwidth</b>	<b>1,20 m</b>	<b>Weight</b>	<b>22.200 kg</b>
<b>Maximum outrigger levelling</b>	<b>1°</b>	<b>Use indoor</b>	<b>yes</b>
<b>Height (rails up)</b>	<b>4,16 m</b>	<b>Use outdoor</b>	<b>yes</b>
<b>Height (rails lowered)</b>	<b>3,17 m</b>	<b>Max. no. People indoors/outdoors</b>	<b>2</b>
<b>Outriggers</b>	<b>yes</b>	<b>Gradability</b>	<b>30%</b>
<b>Tires</b>	<b>non-marking</b>	<b>Drives fully raised</b>	<b>yes</b>
<b>Length</b>	<b>6,41 m</b>	<b>220 V power source</b>	<b>yes</b>
		<b>4-wiel drive</b>	<b>yes</b>
		<b>4-wiel steering</b>	<b>yes</b>

# JCTP 3214DC SE

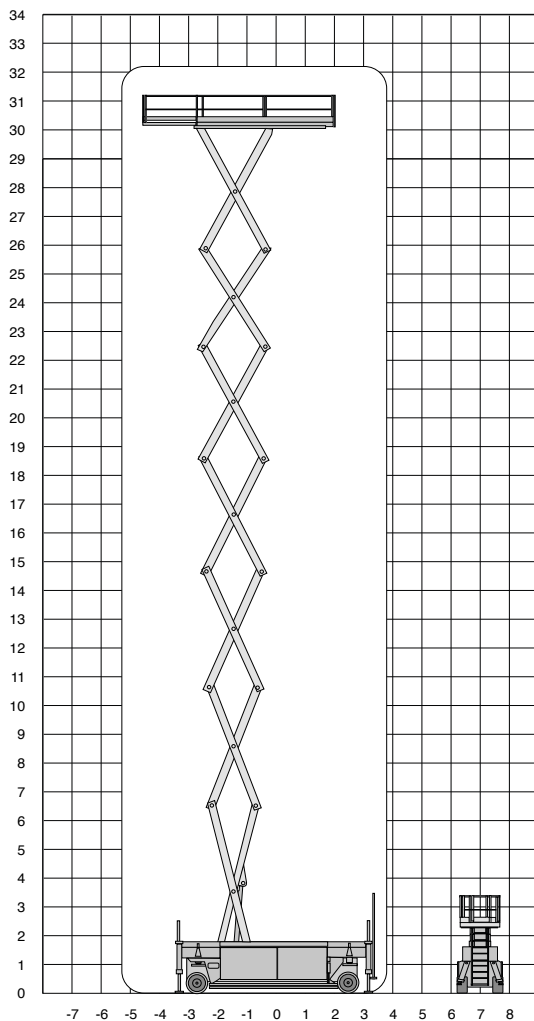


Hauteur de travail  
**32,00 m**

## Specifications techniques

<b>Hauteur de plate-forme</b>	<b>30,00 m</b>	<b>Largeur</b>	<b>1,40 m</b>
<b>Hauteur de travail</b>	<b>32,00 m</b>	<b>Vitesse de translation/plate-form abaissée/élevée</b>	<b>1,5 km/h/ 0,1m/h</b>
<b>Capacité de levage</b>	<b>750 kg</b>	<b>Garde au sol</b>	<b>0,19 m/0,02 m</b>
<b>Longueur de la plate-forme avec extension</b>	<b>5,85 m/7,75 m</b>	<b>Courant</b>	<b>accu</b>
<b>Extension de la plate-forme</b>	<b>1,90 m</b>	<b>Rayon de braquage externe</b>	<b>3,50 m</b>
<b>Largeur de la plate-forme</b>	<b>1,20 m</b>	<b>Poids</b>	<b>22.200 kg</b>
<b>Aptitude en pente</b>	<b>1°</b>	<b>Utilisation en intérieur</b>	<b>oui</b>
<b>Hauteur hors tout garde-corps élevés</b>	<b>4,16 m</b>	<b>Utilisation extérieur</b>	<b>oui</b>
<b>Hauteur hors tout garde-corps rabaissés</b>	<b>3,17 m</b>	<b>Nombre de personnes max. intérieur/extérieur</b>	<b>2</b>
<b>Stabilisateurs</b>	<b>oui</b>	<b>Aptitude en pente</b>	<b>30%</b>
<b>Roues</b>	<b>non-marking</b>	<b>Translation à toute hauteur</b>	<b>oui</b>
<b>Longueur</b>	<b>6,41 m</b>	<b>Prise 220V</b>	<b>oui</b>
		<b>4 roues motrices</b>	<b>oui</b>
		<b>4 roues directrices</b>	<b>oui</b>

# JCTP 3214DC SE

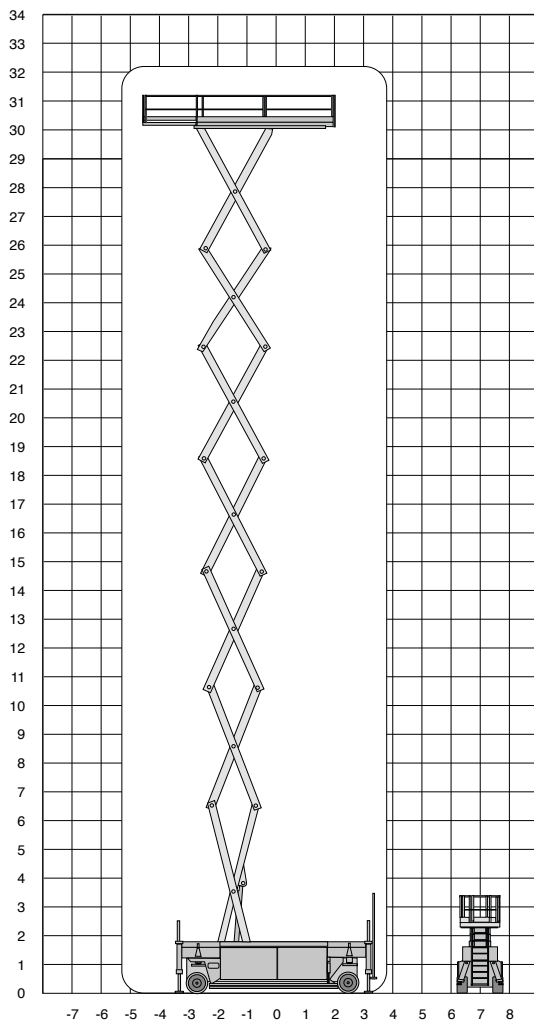


**Arbeitshoehe**  
**32,00 m**

## Datenblatt

<b>Plattformhoehe</b>	<b>30,00 m</b>	<b>Breite</b>	<b>1,40 m</b>
<b>Arbeitshoehe</b>	<b>32,00 m</b>	<b>Fahrgeschwindigkeit ein-/ausgefahren</b>	<b>1,5 km/h/ 0,1m/h</b>
<b>Tragfaehigkeit</b>	<b>750 kg</b>	<b>Bodenfreiheit</b>	<b>0,19 m/0,02 m</b>
<b>Plattformlaenge/ausgeschossen</b>	<b>5,85 m/7,75 m</b>	<b>Antriebsart</b>	<b>akku</b>
<b>Platformausschub</b>	<b>1,90 m</b>	<b>Wenderadius aussen</b>	<b>3,50 m</b>
<b>Plattformbreite</b>	<b>1,20 m</b>	<b>Gewicht</b>	<b>22.200 kg</b>
<b>Nivellierung max. mit Abstuetzungen</b>	<b>1°</b>	<b>Verwendung innen</b>	<b>ja</b>
<b>Hoehe eingefahren</b>	<b>4,16 m</b>	<b>Verwendung aussen</b>	<b>ja</b>
<b>Hoehe heruntergeklappt</b>	<b>3,17 m</b>	<b>Max. Personen auf der Plattform/innen-aussen</b>	<b>2</b>
<b>Abstuetzungen</b>	<b>ja</b>	<b>Steigfaehigkeit engefahren</b>	<b>30%</b>
<b>Reifen</b>	<b>non-marking</b>	<b>Verfahrbar bis max. Höhe</b>	<b>ja</b>
<b>Laenge</b>	<b>6,41 m</b>	<b>Steckdose 220 V</b>	<b>ja</b>
		<b>4-Rad Antrieb</b>	<b>ja</b>
		<b>4-Rad-Lenkung</b>	<b>ja</b>

# JCTP 3214DC SE



  
**Altura de trabajo**  
**32,00 m**

## Especificaciones Técnicas

<b>Altura de plataforma</b>	<b>30,00 m</b>	<b>Ancho</b>	<b>1,40 m</b>
<b>Altura de trabajo</b>	<b>32,00 m</b>	<b>Velocidad maquina elevada/extendida</b>	<b>1,5 km/h/ 0,1m/h</b>
<b>Capacidad maxima</b>	<b>750 kg</b>	<b>Altura libre sobre el suelo</b>	<b>0,19 m/0,02 m</b>
<b>Longitud de plataforma/extendida</b>	<b>5,85 m/7,75 m</b>	<b>Alimentacion</b>	<b>acumular</b>
<b>Extension de la plataforma</b>	<b>1,90 m</b>	<b>Radio de giro</b>	<b>3,50 m</b>
<b>Ancho de plataforma</b>	<b>1,20 m</b>	<b>Peso</b>	<b>22.200 kg</b>
<b>Desnivel maximo</b>	<b>1°</b>	<b>Uso interior</b>	<b>si</b>
<b>Altura con barandillas</b>	<b>4,16 m</b>	<b>Uso exterior</b>	<b>si</b>
<b>Altura con barandillas abatibles</b>	<b>3,17 m</b>	<b>No max. de personas uso interior/exterior</b>	<b>2</b>
<b>Estabilizadores</b>	<b>si</b>	<b>Pendiente superable</b>	<b>30%</b>
<b>Neumaticos</b>	<b>non-marking</b>	<b>Altura de conduccion</b>	<b>si</b>
<b>Longitud</b>	<b>6,41 m</b>	<b>Cableado 220V en cesta</b>	<b>si</b>
		<b>Tracción en las 4 ruedas</b>	<b>si</b>
		<b>Dirección en las 4 ruedas</b>	<b>si</b>