

JCTP 3225DC SE

[Nederlands](#)

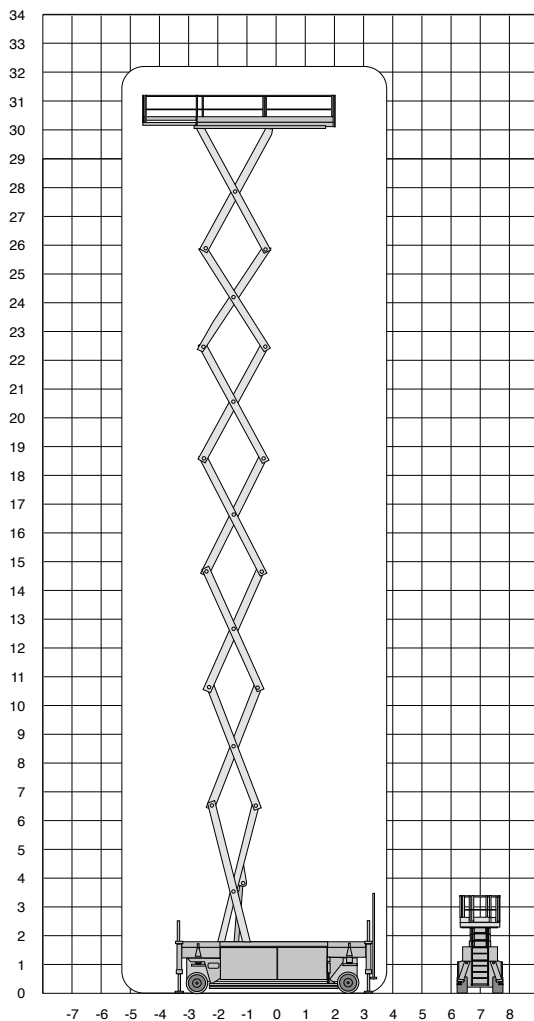
[English](#)

[Français](#)

[Deutsch](#)

[Español](#)

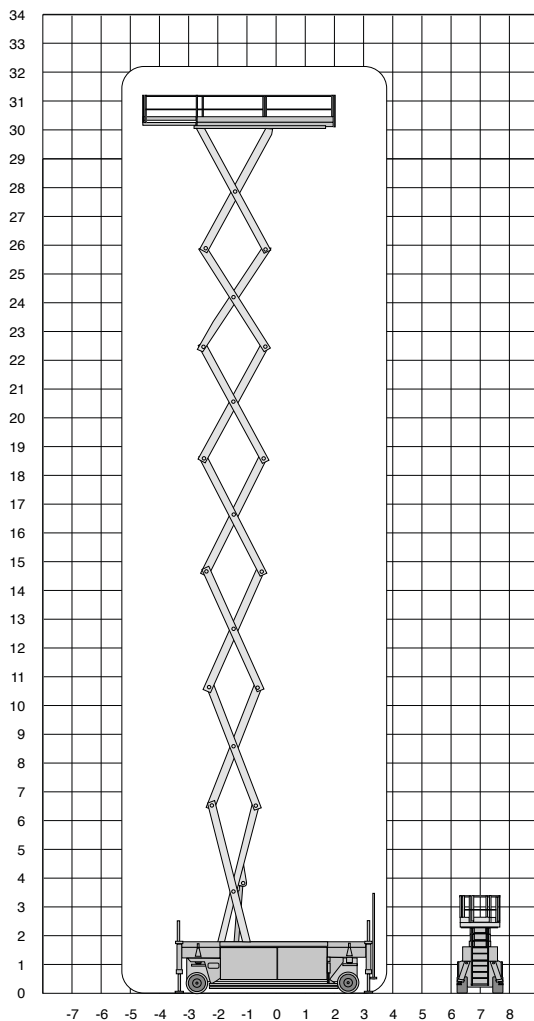
JCTP 3225DC SE



Technische specificaties

Platformhoogte	30,00 m	Breedte	2,55 m
Werkhoogte	32,00 m	Rijsnelheid in-/uitgeschoven	3,5 km/h/ 0,3m/h
Max. hefvermogen	1.000 kg	Bodemvrijheid	0,20 m
Platformlengte/uitgeschoven	6,20 m/8,30 m	Aandrijving	accu
Platformverlenging	2,10 m	Draaicirkel	6,30 m
Platformbreedte	2,45 m	Gewicht	23.950 kg
Max. scheefstand	2°/3°	Gebruik binnen en buiten	ja
Hoogte (+leuning)	4,13 m	Max. aantal pers. buiten	4
Hoogte (-leuning)	3,19 m	Max. aantal pers. binnen	4
Stempels	ja	Max. hellingshoek	30%
Banden	non-marking	Rijdt op volle hoogte	ja
Lengte	6,73 m	220 V aansluiting	ja
		4-wiel aandrijving	ja
		4-wiel stuur	ja

JCTP 3225DC SE

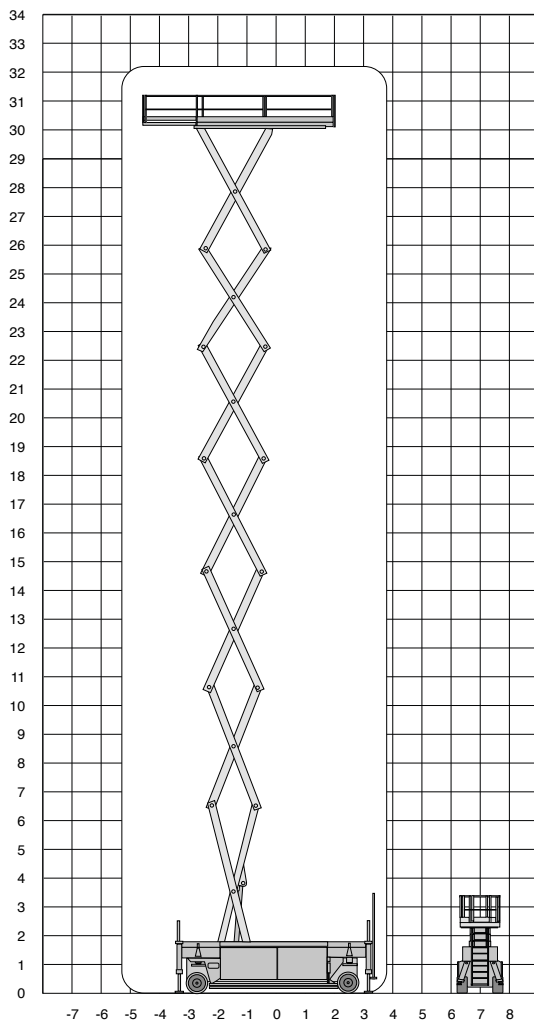


Working height
32,00 m

Technical specifications

Platform height	30,00 m	Width	2,55 m
Working height	32,00 m	Drive speed/stowed-raised	3,5 km/h/ 0,3m/h
Capacity	1.000 kg	Wheelbase	0,20 m
Platformlength/extended	6,20 m/8,30 m	Power	accu
Platformextension	2,10 m	Turning radius	6,30 m
Platformwidth	2,45 m	Weight	23.950 kg
Maximum outrigger levelling	2°/3°	Use indoor	yes
Height (rails up)	4,13 m	Use outdoor	yes
Height (rails lowered)	3,19 m	Max. no. People indoors	4
Outriggers	yes	Gradability	30%
Tires	non-marking	Drives fully raised	yes
Length	6,73 m	2220 V power source	yes
		4-wiel drive	yes
		4-wiel steering	yes

JCTP 3225DC SE

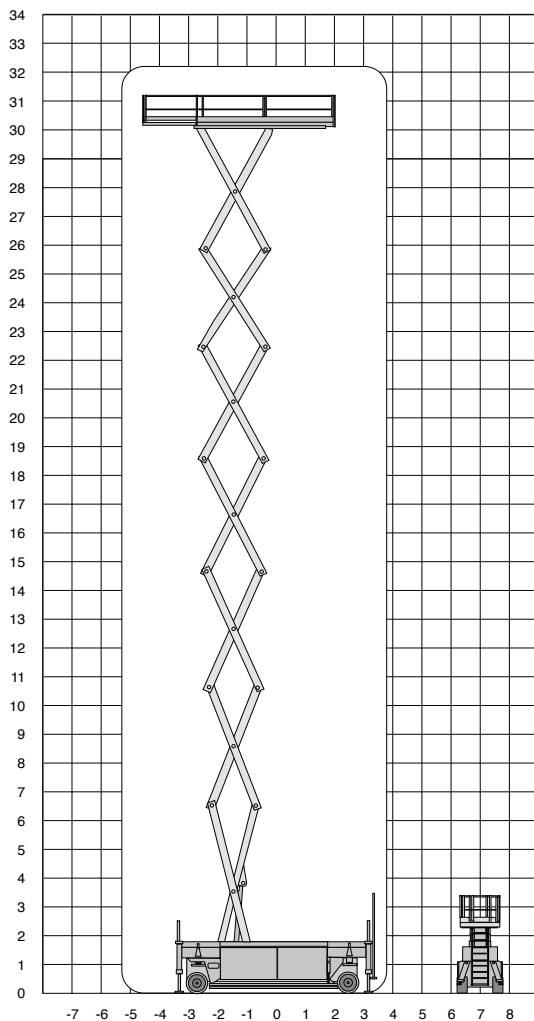


Hauteur de travail
32,00 m

Specifications techniques

Hauteur de plate-forme	30,00 m	Largeur	2,55 m
Hauteur de travail	32,00 m	Vitesse de translation/plate-form abaissée/élevée	3,5 km/h/ 0,3m/h
Capacité de levage	1.000 kg	Garde au sol	0,20 m
Longueur de la plate-forme avec extension	6,20 m/8,30 m	Courant	accu
Extension de la plate-forme	2,10 m	Rayon de braquage externe	6,30 m
Largeur de la plate-forme	2,45 m	Poids	23.950 kg
Aptitude en pente	2°/3°	Utilisation en intérieur	oui
Hauteur hors tout garde-corps élevés	4,13 m	Utilisation extérieur	oui
Hauteur hors tout garde-corps rabaissés	3,19 m	Nombre de personnes max. intérieur/extérieur	4
Stabilisateurs	oui	Aptitude en pente	30%
Roues	non-marking	Translation á toute hauteur	oui
Longueur	6,73 m	Prise 220V	oui
		4 roues motrices	oui
		4 roues directrices	oui

JCTP 3225DC SE

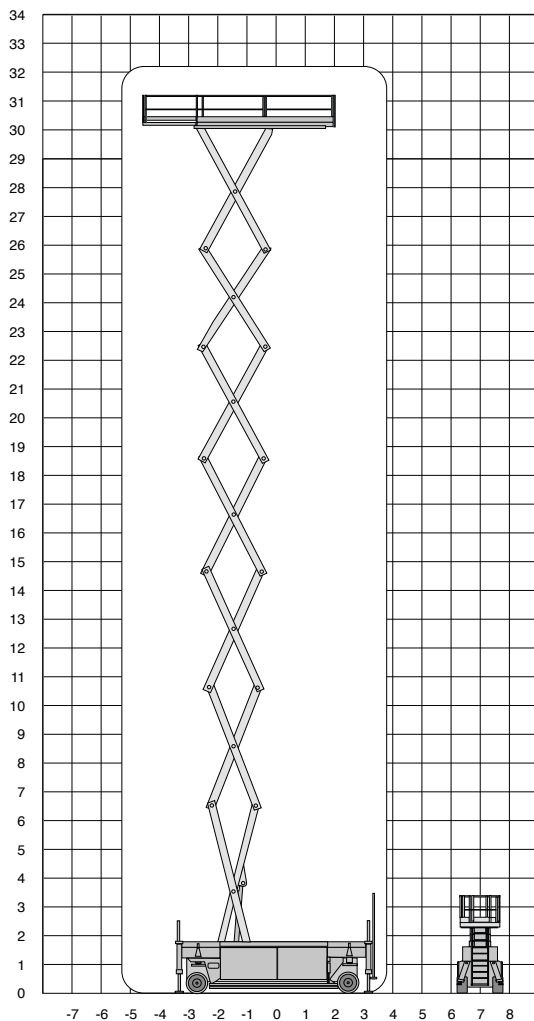


Arbeitshoehe
32,00 m

Datenblatt

Plattformhoehe	30,00 m	Breite	2,55 m
Arbeitshoehe	32,00 m	Fahrgeschwindigkeit ein-/ausgefahren	3,5 km/h/ 0,3m/h
Tragfaehigkeit	1.000 kg	Bodenfreiheit	0,20 m
Plattformlaenge/ausgeschossen	6,20 m/8,30 m	Antriebsart	accu
Platformausschub	2,10 m	Wenderadius aussen	6,30 m
Plattformbreite	2,45 m	Gewicht	23.950 kg
Nivellierung max. mit Abstuetzungen	2°/3°	Verwendung innen	ja
Hoehe eingefahren	4,13 m	Verwendung aussen	ja
Hoehe heruntergeklappt	3,19 m	Max. Personen auf der Plattform/innen-aussen	4
Abstuetzungen	ja	Steigfaehigkeit engefahren	30%
Reifen	non-marking	Verfahrbar bis max. Höhe	ja
Laenge	6,73 m	Steckdose 220 V	ja
		4-Rad Antrieb	ja
		4-Rad-Lenkung	ja

JCTP 3225DC SE



Altura de trabajo
32,00 m

Datenblatt

Altura de plataforma	30,00 m	Ancho	2,55 m
Altura de trabajo	32,00 m	Velocidad maquina elevada/extendida	3,5 km/h/ 0,3m/h
Capacidad maxima	1.000 kg	Altura libre sobre el suelo	0,20 m
Longitud de plataforma/extendida	6,20 m/8,30 m	Alimentacion	acumular
Extension de la plataforma	2,10 m	Radio de giro	6,30 m
Ancho de plataforma	2,45 m	Peso	23.950 kg
Desnivel maximo	2°/3°	Uso interior	si
Altura con barandillas	4,13 m	Uso exterior	si
Altura con barandillas abatibles	3,19 m	No max. de personas uso interior/exterior	4
Estabilizadores	si	Pendiente superable	30%
Neumaticos	non-marking	Altura de conduccion	si
Longitud	6,73 m	Cableado 220V en cesta	si
		Tracción en las 4 ruedas	si
		Dirección en las 4 ruedas	si