

[Nederlands](#)

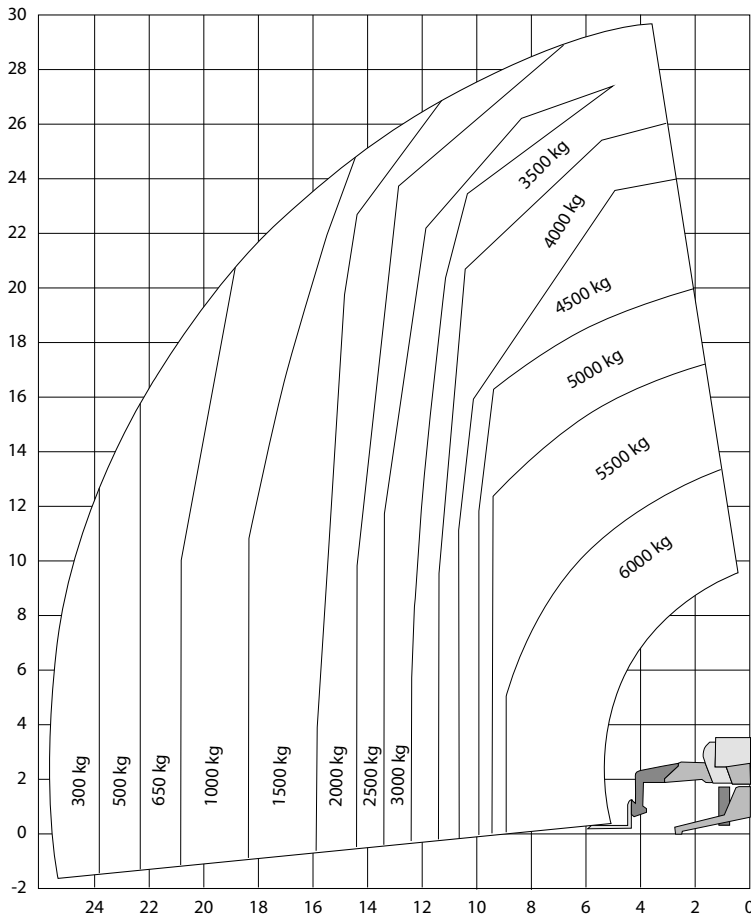
[English](#)

[Français](#)

[Deutsch](#)

[Español](#)

MRT3060 SE

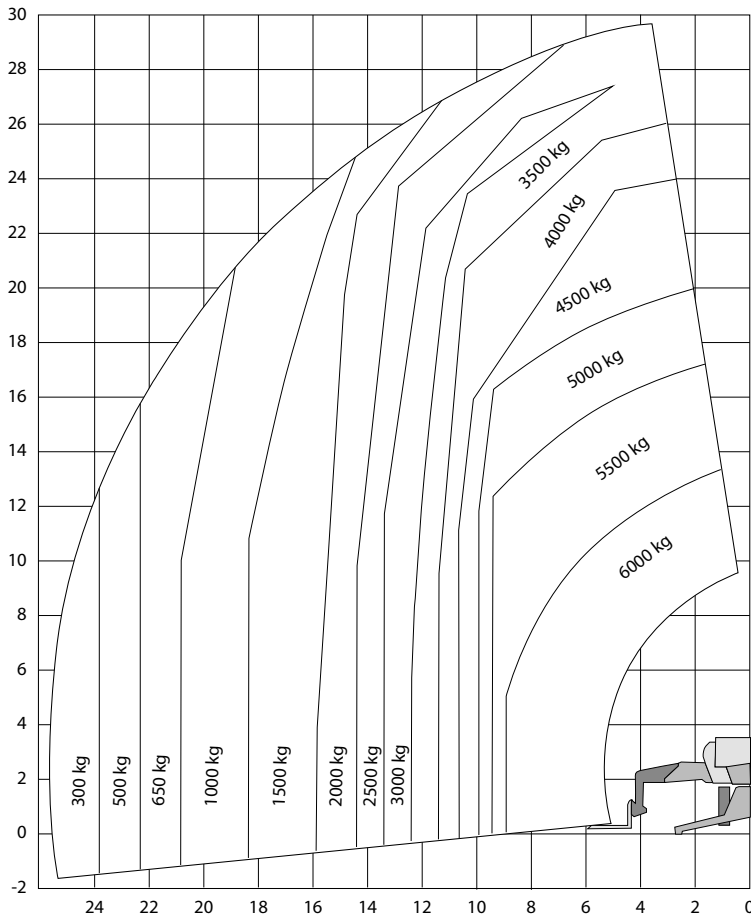


Technische specificaties

Hefhoogte	29,90 m
Max. reikwijdte	25,70 m
Max. hefvermogen	6000 kg
Doorrijhoogte	3,10 m
Lengte	9,14 m
Breedte	2,50 m
Banden	ruw terrein
Stempels	ja
Afstempelbreedte	6,06 m
Afstempellengte	5,62

Zwenkbereik	360° continue
Wielbasis	3,25 m
Bodemvrijheid	0,36 m
Draaicirkel	4,37 m
Max. hellingshoek	10°
Gewicht	21800 kg
Gebruik buiten	ja
Gebruik binnen	nee
Aandrijving	diesel/adblue
Max. trekgewicht	10500 da N

MRT3060 SE



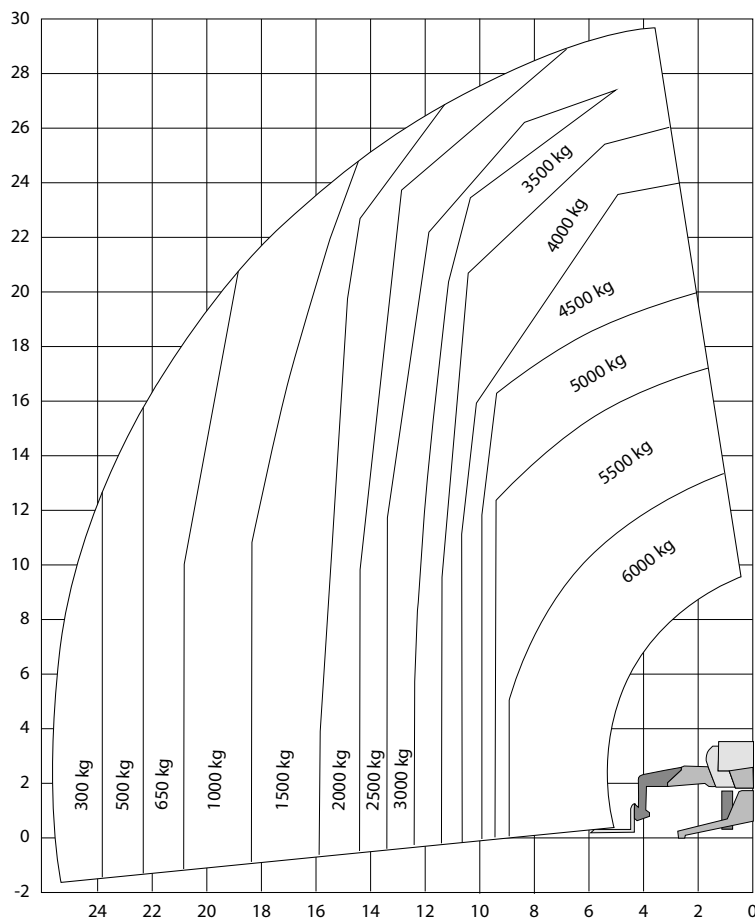

Lifting capacity
6000 kg

Technical specifications

Lifting height	29,90 m
Reach	25,70 m
Capacity	6000 kg
Height	3,10 m
Length	9,14 m
Width	2,50 m
Tyres	rough terrain
Outriggers	yes
Outrigger width	6,06 m
Outrigger length	5,62

Outreach	360° continue
Wheelbase	3,25 m
Ground clearance	0,36 m
Turning radius	4,37 m
Gradability	10°
Weight	21800 kg
Outdoor use	yes
Indoor use	no
Power	diesel/adblue
Towing weight	10500 da N

MRT3060 SE



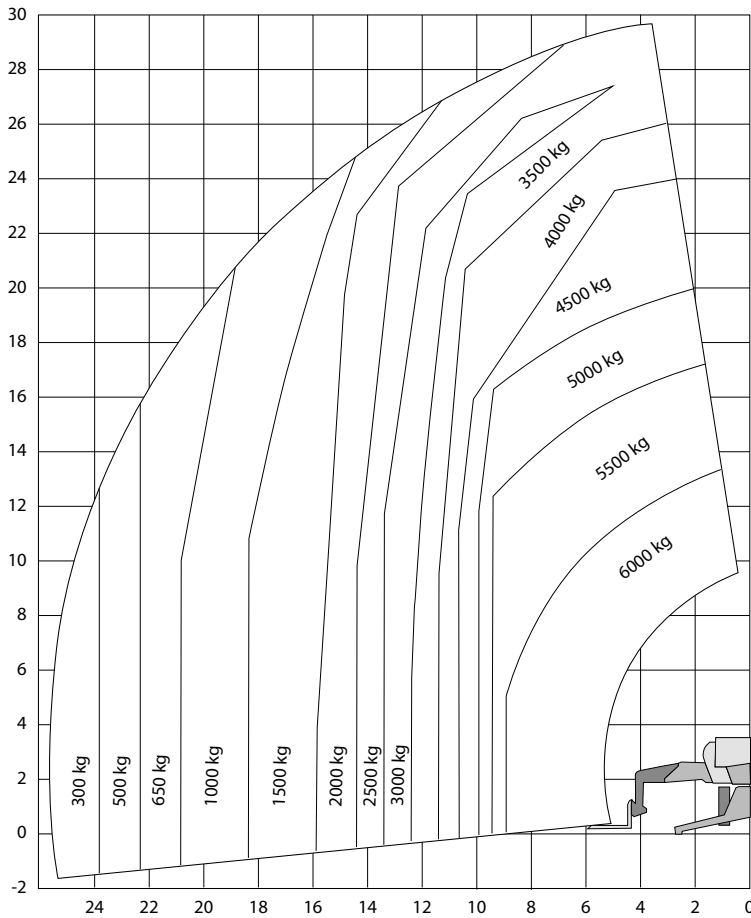
Capacité de levage
6000 kg

Specifications techniques

Hauteur de levage	29,90 m
Portée maximale	25,70 m
Capacité	6000 kg
Hauteur libre	3,10 m
Longueur	9,14 m
Largeur	2,50 m
Roues	Terrain accidenté
Stabilisateurs	oui
Largeur de stabilisateurs	6,06 m
Longueur de stabilisateurs	5,62 m

Déport	360° continue
Empattement	3,25 m
Garde au sol	0,36 m
Rayon de braquage externe	4,37 m
Aptitude en pente	10°
Poids	21800 kg
Utilisation en extérieur	oui
Utilisation en intérieur	non
Courant	diesel/adblue
Poids de remorquage	10500 da N

MRT3060 SE



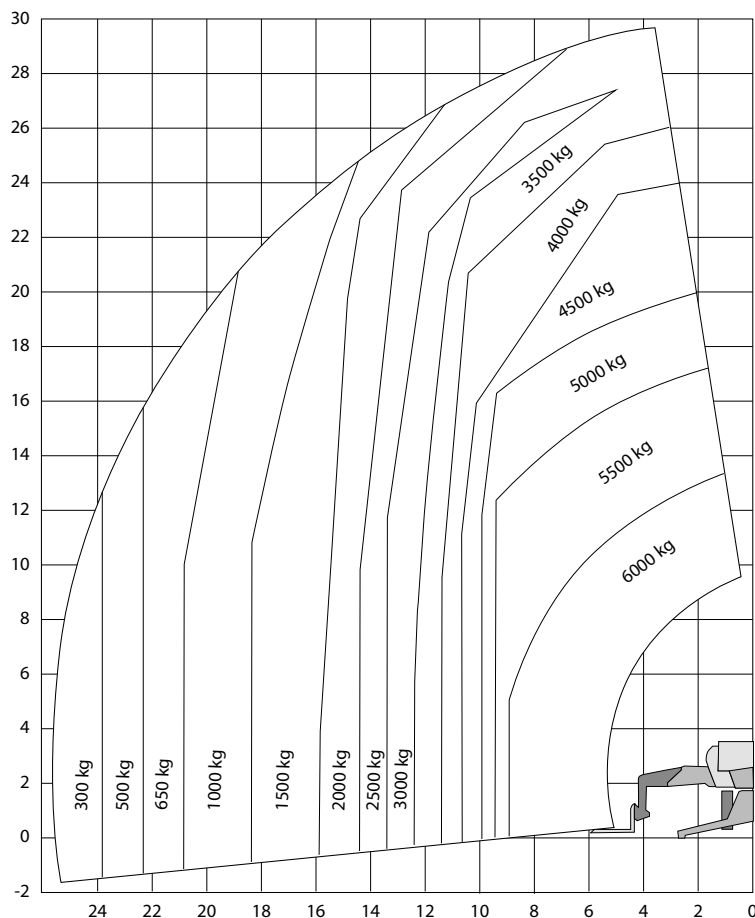
Tragfähigkeit
6000 kg

Datenblatt

Hubhöhe	29,90 m
Max. seitliche Reichweite	25,70 m
Tragfähigkeit	6000 kg
Höhe	3,10 m
Laenge	9,14 m
Breite	2,50 m
Reifen	Unebenes Gebiet
Abstuetzungen	ja
Abstuetzungenbreite	6,06 m
Abstuetzungenlaenge	5,62

Schwenkbereich	360° continue
Radstand	3,25 m
Bodenfreiheit	0,36 m
Wenderadius aussen	4,37 m
Steigfähigkeit eingefahren	10°
Last	21800 kg
Verwendung (aussen)	ja
Verwendung (innen)	nein
Antriebsart	diesel/adblue
Max. Anhängelast	10500 da N

MRT3060 SE



Capacidad de
levantamiento
6000 kg

Especificaciones Técnicas

Altura de elevación	29,90 m
Ámbito	25,70 m
Capacidad máxima	6000 kg
Altura	3,10 m
Longitud	9,14 m
Ancho	2,50 m
Neumaticos	Terreno difícil
Estabilizadores	si
Ancho de estabilizadores	6,06 m
Longitud estabilizadores	5,62

Alcance	360° continuo
Distancia entre ejes	3,25 m
Altura libre sobre el suelo	0,36 m
Radio de giro	4,37 m
Pendiente superable	10°
Peso	21800 kg
Uso exterior	si
Uso interior	no
Alimentacion	diesel/adblue
Peso de tiro	10500 da N